

Modelo: ELITE LAVA STONE MIX GOLD SILVER

Códigos: 100161534

Grupo: G-146

Formato: 30X30








RECOMENDACIONES

Adhesivo recomendado	100201526 ONE-FLEX PREMIUM BLANCO 25KG
Junta recomendada	No admite rejuntado
Junta recomendada (zona húmeda)	No Procede
Adhesivo recomendado (zona húmeda)	No Procede

INFORMACIÓN TÉCNICA

Uso	REVESTIMIENTO
Composición	BASALTO
Composición	SERIGRAFÍA

CARACTERÍSTICAS

-  Producto fabricado sobre una malla que facilita su instalación.
-  Material que destaca por tener una superficie asimétrica.
-  Carece de Brillo
-  Material cuya superficie tiene la capacidad de producir reflejos.
-  Material apto para su uso en paredes de interior.

PACKING

Unidades de venta por metro cuadrado	11.111111 PIEZAS/M2
Unidades de venta por caja	5 PIEZAS/CAJA
Unidades de venta por unidad	1 PIEZAS
Unidad venta	ST
Unidad base	ST
Peso neto	2.717 KG/PIEZA
Peso bruto	2.808 KG/PIEZA

